


Concepto	2019	2018
INGRESOS Y OTROS BENEFICIOS		
INGRESOS DE GESTIÓN	\$4,284,594.90	\$6,535,403.54
Impuestos	\$1,511,746.56	\$1,450,740.37
Cuotas y Aportaciones de Seguridad Social	\$0.00	\$0.00
Contribuciones de Mejoras	\$0.00	\$0.00
Derechos	\$2,749,694.59	\$3,847,917.44
Productos	\$190.15	\$782,844.71
Aprovechamientos	\$8,309.05	\$15,209.09
Ingresos por Venta de Bienes y Prestación de Servicios	\$14,654.55	\$75,867.98
PARTICIPACIONES, APORTACIONES, CONVENIOS, INCENTIVOS DERIVADOS DE LA COLABORACIÓN FISCAL, FONDOS DISTINTOS DE APORTACIONES, TRANSFERENCIAS, ASIGNACIONES, SUBSIDIOS Y SUBVENCIONES, PENSIONES Y JUBILACIONES	\$15,648,646.93	\$57,141,800.48
Participaciones, Aportaciones, Convenios, Incentivos Derivados de la Colaboración Fiscal y Fondos Distintos de Aportaciones	\$15,648,646.93	\$56,341,800.48
Transferencias, Asignaciones, Subsidios y Subvenciones, y Pensiones y Jubilaciones	\$0.00	\$800,000.00
OTROS INGRESOS Y BENEFICIOS	\$0.00	\$0.00
Ingresos Financieros	\$0.00	\$0.00
Incremento por Variación de Inventarios	\$0.00	\$0.00
Disminución del Exceso de Estimaciones por Pérdida o Deterioro u Obsolescencia	\$0.00	\$0.00
Disminución del Exceso de Provisiones	\$0.00	\$0.00
Otros Ingresos y Beneficios Varios	\$0.00	\$0.00
Total de Ingresos y Otros Beneficios	\$19,933,241.83	\$63,314,380.07
GASTOS Y OTRAS PÉRDIDAS		
GASTOS DE FUNCIONAMIENTO	\$7,123,928.60	\$33,393,542.48
Servicios Personales	\$3,602,479.90	\$13,421,908.94
Materiales y Suministros	\$445,893.14	\$3,497,569.53
Servicios Generales	\$3,075,555.56	\$16,474,064.01
TRANSFERENCIAS, ASIGNACIONES, SUBSIDIOS Y OTRAS AYUDAS	\$307,761.94	\$1,147,489.34
Transferencias Internas y Asignaciones al Sector Público	\$0.00	\$0.00
Transferencias al Resto del Sector Público	\$0.00	\$0.00
Subsidios y Subvenciones	\$0.00	\$0.00
Ayudas Sociales	\$307,761.94	\$1,147,489.34
Pensiones y Jubilaciones	\$0.00	\$0.00
Transferencias a Fideicomisos, Mandatos y Contratos Análogos	\$0.00	\$0.00
Transferencias a la Seguridad Social	\$0.00	\$0.00
Donativos	\$0.00	\$0.00
Transferencias al Exterior	\$0.00	\$0.00
PARTICIPACIONES Y APORTACIONES	\$0.00	\$0.00
Participaciones	\$0.00	\$0.00
Aportaciones	\$0.00	\$0.00
Convenios	\$0.00	\$0.00
INTERESES, COMISIONES Y OTROS GASTOS DE LA DEUDA PÚBLICA	\$586,701.83	\$3,445,270.73
Intereses de la Deuda Pública	\$586,701.83	\$3,430,431.32
Comisiones de la Deuda Pública	\$0.00	\$0.00
Gastos de la Deuda Pública	\$0.00	\$14,839.41
Costo por Coberturas	\$0.00	\$0.00
Apoyos Financieros	\$0.00	\$0.00
OTROS GASTOS Y PÉRDIDAS EXTRAORDINARIAS	\$0.00	\$231,567.56
Estimaciones, Depreciaciones, Deterioros, Obsolescencia y Amortizaciones	\$0.00	\$0.00
Provisiones	\$0.00	\$0.00
Disminución de Inventarios	\$0.00	\$0.00

Aumento por Insuficiencia de Estimaciones por Pérdida o Deterioro u Obsolescencia	\$0.00	\$0.00
Aumento por Insuficiencia de Provisiones	\$0.00	\$0.00
Otros Gastos	\$0.00	\$231,567.56
INVERSIÓN PÚBLICA	\$0.00	\$9,472,393.31
Inversión Pública no Capitalizable	\$0.00	\$9,472,393.31
Total de Gastos y Otras Pérdidas	\$8,018,392.37	\$47,690,263.42
Resultados del Ejercicio (Ahorro/Desahorro)	\$11,914,849.46	\$15,986,940.60


Bajo protesta de decir verdad declaramos que los Estados Financieros y sus Notas son razonablemente correctos y responsabilidad del emisor






LIC. NORA ESTHER VELATORRES
PRESIDENTE MUNICIPAL

PRESIDENCIA



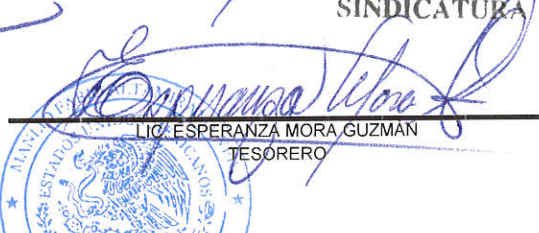
LIC. HUMBERTO RAMIREZ BOZANO
SINDICO

SINDICATURA



C. FREDDY DIAZ SANCHEZ
REGIDOR

REGIDURIA



LIC. ESPERANZA MORA GUZMAN
TESORERO

TESORERIA