



SIGMAVER


H. Ayuntamiento Manlio Fabio Altamirano, Ver.
Estado de Actividades


Del 1 de enero al 30 de septiembre de 2019

Concepto	2019	2018
INGRESOS Y OTROS BENEFICIOS		
INGRESOS DE GESTIÓN	6,644,404.12	6,535,403.54
Impuestos	2,059,679.09	1,450,740.37
Cuotas y Aportaciones de Seguridad Social	0.00	0.00
Contribuciones de Mejoras	0.00	0.00
Derechos	4,318,834.62	3,847,917.44
Productos	132,929.86	782,844.71
Aprovechamientos	39,645.32	15,209.09
Ingresos por Venta de Bienes y Prestación de Servicios	93,315.23	75,867.98
Ingresos no Comprendidos en las Fracciones de la Ley de Ingresos Causados en Ejercicios Fiscales Anteriores Pendientes de Liquidación o Pago	0.00	362,823.95
PARTICIPACIONES, APORTACIONES, CONVENIOS, INCENTIVOS DERIVADOS DE LA COLABORACIÓN FISCAL, FONDOS DISTINTOS DE APORTACIONES, TRANSFERENCIAS, ASIGNACIONES, SUBSIDIOS Y SUBVENCIONES, PENSIONES Y JUBILACIONES	45,170,891.69	57,141,800.48
Participaciones, Aportaciones, Convenios, Incentivos Derivados de la Colaboración Fiscal y Fondos Distintos de Aportaciones	45,170,891.69	56,341,800.48
Transferencias, Asignaciones, Subsidios y Subvenciones, y Pensiones y Jubilaciones	0.00	800,000.00
OTROS INGRESOS Y BENEFICIOS	0.00	0.00
Ingresos Financieros	0.00	0.00
Incremento por Variación de Inventarios	0.00	0.00
Disminución del Exceso de Estimaciones por Pérdida o Deterioro u Obsolescencia	0.00	0.00
Disminución del Exceso de Provisiones	0.00	0.00
Otros Ingresos y Beneficios Varios	0.00	0.00
Total de Ingresos y otros beneficios	\$51,815,295.81	\$63,677,204.02
GASTOS Y OTRAS PÉRDIDAS		
GASTOS DE FUNCIONAMIENTO	26,122,530.10	33,393,542.48
Servicios Personales	11,341,332.08	13,421,908.94
Materiales y Suministros	2,586,522.01	3,497,569.53
Servicios Generales	12,194,676.01	16,474,064.01
TRANSFERENCIAS, ASIGNACIONES, SUBSIDIOS Y OTRAS AYUDAS	697,143.30	1,147,489.34
Transferencias Internas y Asignaciones al Sector Público	0.00	0.00
Transferencias al Resto del Sector Público	0.00	0.00
Subsidios y Subvenciones	0.00	0.00
Ayudas Sociales	697,143.30	1,147,489.34
Pensiones y Jubilaciones	0.00	0.00
Transferencias a Fideicomisos, Mandatos y Contratos Análogos	0.00	0.00
Transferencias a la Seguridad Social	0.00	0.00
Donativos	0.00	0.00
Transferencias al Exterior	0.00	0.00
PARTICIPACIONES Y APORTACIONES	0.00	0.00
Participaciones	0.00	0.00
Aportaciones	0.00	0.00
Convenios	0.00	0.00
INTERESES, COMISIONES Y OTROS GASTOS DE LA DEUDA PÚBLICA	586,701.83	3,445,270.73
Intereses de la Deuda Pública	586,701.83	3,430,431.32
Comisiones de la Deuda Pública	0.00	0.00
Gastos de la Deuda Pública	0.00	14,839.41
Costo por Coberturas	0.00	0.00
Apoyos Financieros	0.00	0.00


OTROS GASTOS Y PÉRDIDAS EXTRAORDINARIAS		
Estimaciones, Depreciaciones, Deterioros, Obsolescencia y Amortizaciones	0.00	231,567.56
Provisiones	0.00	0.00
Disminución de Inventarios	0.00	0.00
Aumento por Insuficiencia de Estimaciones por Pérdida o Deterioro u Obsolescencia	0.00	0.00
Aumento por Insuficiencia de Provisiones	0.00	0.00
Otros Gastos	0.00	231,567.56
INVERSIÓN PÚBLICA	0.00	9,472,393.31
Inversión Pública no Capitalizable	0.00	9,472,393.31
Total de gastos y otras pérdidas	\$27,406,375.23	\$47,690,263.42
Resultado del Ejercicio (Ahorro/Desahorro)	\$24,408,920.58	\$15,986,940.60

Bajo protesta de decir verdad declaramos que los Estados Financieros y sus Notas son razonablemente correctos y responsabilidad del emisor




 LIC. NORA ESTHER VELA TORRES
 PRESIDENTE MUNICIPAL
 PRESIDENCIA

 C. FREDY DIAZ SANCHEZ
 REGIDOR


 LIC. HUMBERTO RAMIREZ OZANO
 SINDICO
 SINDICATURA


 LIC. ESPERANZA MORA GUZMAN
 TESORERO
 TESORERIA